




Муниципальное бюджетное общеобразовательное учреждение г. Керчи Республики Крым  
«Школа №10»

СОГЛАСОВАНО  
Протокол заседания МО  
учителей начальных классов  
МБОУ «Школа №10»  
от «10» 08 2017г.  
Руководитель МО  
 Н.Н. Остапенко

СОГЛАСОВАНО  
зам. директора по УВР  
«31» 08 2017г.  
 И.В. Курилова

УТВЕРЖДЕНО  
Директор МБОУ «Школа №10»  
 К.В. Павловский  
приказ № 223 от «01» 09 2017г.



**РАБОЧАЯ ПРОГРАММА**  
**по физической культуре**  
**1-4 классы**  
**Начальное общее образование**

Составители:  
Ибрагимов Руслан Эрфанович  
Павловский Константин Викторович

Программа разработана на основе комплексной программы физического воспитания учащихся 1-11 классов В.И.Ляха, А.А. Зданевича / авт.-сост. А.Н.Каинов, Г.И. Курьерова.  
– Изд. 2-е.-Волгоград: Учитель, 2014.

Керчь  
2017 г.

Количество недельных часов: 3

Количество часов в год: 99ч. -1 класс, по 102 часа – 2,3,4 классы

Тип программы: типовая

**Нормативные документы, определяющие содержание программы:**

1. Федеральный закон от 29.12.2012 № 273-ФЗ «Об образовании в Российской Федерации» (с изм., внесенными Федеральными законами от 04.06.2014 № 145-ФЗ, от 06.04.2015 № 68-ФЗ).
2. Закон Республики Крым от 06.07.2015 №131-ЗРК/2015 «Об образовании в Республике Крым».
3. Приказ Министерства образования и науки Российской Федерации от 31.12.2015 №1576 «О внесении изменений в федеральный государственный образовательный стандарт начального общего образования, утвержденный приказом Министерства образования и науки Российской Федерации от 06.10.2009 №373» .
4. Приказ Министерства образования и науки Российской Федерации от 31.03.2014 №253 «Об утверждении Федерального перечня учебников, рекомендуемых к использованию при реализации имеющих государственную аккредитацию образовательных программ начального общего, основного общего, среднего общего образования» (с изменениями и дополнениями);
5. Постановление Главного государственного санитарного врача Российской Федерации от 29.12.2010 № 189 (ред. от 25.12.2013) «Об утверждении СанПиН 2.4.2.2821-10 «Санитарно-эпидемиологические требования к условиям и организации обучения в общеобразовательных учреждениях» (Зарегистрировано в Минюсте России 03.03.2011 № 19993), (в ред. Изменений № 1, утв. Постановлением Главного государственного санитарного врача Российской Федерации от 29.06.2011 № 85, Изменений № 2, утв. Постановлением Главного государственного санитарного врача Российской Федерации от 25.12.2013 № 72, Изменений № 3, утв. Постановлением Главного государственного санитарного врача РФ от 24.11.2015 № 81).
6. Постановление Главного государственного санитарного врача Российской Федерации от 10.07.2015 №26 «Об утверждении СанПиН 2.4.2.3286-15 «Санитарно-эпидемиологические требования к условиям и организации обучения и воспитания в организациях, осуществляющих образовательную деятельность по адаптированным основным общеобразовательным программам для обучающихся с ограниченными возможностями здоровья» (Зарегистрировано в Минюсте России 14.08.2015 № 38528).
7. Письмо Министерства образования и науки Российской Федерации от 30.05.2012 № МД-583/19 «О методических рекомендациях «Медико-педагогический контроль за организацией занятий физической культурой обучающихся с отклонениями в состоянии здоровья».
8. Методические рекомендации по профилактике травматизма на занятиях физической культурой и спортом в общеобразовательных организациях Российской Федерации (Письмо Департамента государственной политики в сфере общего образования от 27.11.2015 № 08-2228).
9. Комплексная программа физического воспитания учащихся 1-11 классов В.И.Ляха, А.А. Зданевича / авт.-сост. А.Н.Каинов, Г.И. Курьерова. – Изд. 2-е.- Волгоград: Учитель, 2014.
10. Учебники ФГОС. Физическая культура. Рабочие программы. Предметная линия учебников В.И. Ляха, 1-4 классы, М.; - Просвещение 2014г.
11. Учебный план Муниципального бюджетного общеобразовательного учреждения города Керчи Республики Крым «Школа № 10».

12. Основная образовательная программа начального общего образования (1-4 классы, ФГОС) МБОУ г. Керчи РК «Школа №10».

**Планируемые результаты освоения учебного предмета:**

В результате обучения обучающиеся на ступени начального общего образования:

-начнут понимать значение занятий физической культурой для укрепления здоровья, физического развития и физической подготовленности, для трудовой деятельности, военной практики;

-начнут осознанно использовать знания, полученные в курсе «Физическая культура», при планировании и соблюдении режима дня, выполнении физических упражнений и во время подвижных игр на досуге;

-узнают о положительном влиянии занятий физическими упражнениями на развитие систем дыхания и кровообращения, поймут необходимость и смысл проведения простейших закаливающих процедур.

Обучающиеся:

-освоят первичные навыки и умения по организации и проведению утренней зарядки, физкультурно-оздоровительных мероприятий в течение учебного дня, во время подвижных игр в помещении и на открытом воздухе;

-научатся составлять комплексы оздоровительных и общеразвивающих упражнений, использовать простейший спортивный инвентарь и оборудование;

-освоят правила поведения и безопасности во время занятий физическими упражнениями, правила подбора одежды и обуви в зависимости от условий проведения занятий;

-научатся наблюдать за изменением собственного роста, массы тела и показателей развития основных физических качеств; оценивать величину физической нагрузки по частоте пульса во время выполнения физических упражнений;

-научатся выполнять комплексы специальных упражнений, направленных на формирование правильной осанки, профилактику нарушения зрения, развитие систем дыхания и кровообращения;

-приобретут жизненно важные двигательные навыки и умения, необходимые для жизнедеятельности каждого человека: бегать и прыгать различными способами; метать и бросать мячи; лазать и перелезать через препятствия; выполнять акробатические и гимнастические упражнения, простейшие комбинации; будут демонстрировать постоянный прирост показателей развития основных физических качеств;

-освоят навыки организации и проведения подвижных игр, элементы и простейшие технические действия игр в футбол, баскетбол и волейбол; в процессе игровой и соревновательной деятельности будут использовать навыки коллективного общения и взаимодействия.

**Знания о физической культуре**

**Выпускник научится:**

·ориентироваться в понятиях «физическая культура», «режим дня»; характеризовать роль и значение утренней зарядки, физкультминуток и физкультпауз, уроков физической культуры, закаливания, прогулок на свежем воздухе, подвижных игр, занятий спортом для укрепления здоровья, развития основных систем организма;

·раскрывать на примерах (из истории, в том числе родного края, или из личного опыта) положительное влияние занятий физической культурой на физическое, личностное и социальное развитие;

·ориентироваться в понятии «физическая подготовка», характеризовать основные физические качества (силу, быстроту, выносливость, координацию, гибкость) и различать их между собой;

·организовывать места занятий физическими упражнениями и подвижными играми (как в помещении, так и на открытом воздухе), соблюдать правила поведения и предупреждения травматизма во время занятий физическими упражнениями.

**Выпускник получит возможность научиться:**

- выявлять связь занятий физической культурой с трудовой и оборонной деятельностью;
- характеризовать роль и значение режима дня в сохранении и укреплении здоровья;
- планировать и корректировать режим дня с учётом своей учебной и внешкольной деятельности, показателей своего здоровья, физического развития и физической подготовленности.

*Способы физкультурной деятельности***Выпускник научится:**

- отбирать и выполнять комплексы упражнений для утренней зарядки и физкультминуток в соответствии с изученными правилами;
- организовывать и проводить подвижные игры и соревнования во время отдыха на открытом воздухе и в помещении (спортивном зале и местах рекреации), соблюдать правила взаимодействия с игроками;
- измерять показатели физического развития (рост, масса) и физической подготовленности (сила, быстрота, выносливость, гибкость), вести систематические наблюдения за их динамикой.

**Выпускник получит возможность научиться:**

- вести тетрадь по физической культуре с записями режима дня, комплексов утренней гимнастики, физкультминуток, общеразвивающих упражнений для индивидуальных занятий, результатов наблюдений за динамикой основных показателей физического развития и физической подготовленности;
- целенаправленно отбирать физические упражнения для индивидуальных занятий по развитию физических качеств;
- выполнять простейшие приёмы оказания доврачебной помощи при травмах и ушибах.

*Физическое совершенствование***Выпускник научится:**

- выполнять упражнения по коррекции и профилактике нарушения зрения и осанки, упражнения на развитие физических качеств (силы, быстроты, выносливости, координации, гибкости); оценивать величину нагрузки (большая, средняя, малая) по частоте пульса (с помощью специальной таблицы);
- выполнять тестовые упражнения на оценку динамики индивидуального развития основных физических качеств;
- выполнять организующие строевые команды и приёмы;
- выполнять акробатические упражнения (кувырки, стойки, перекаты);
- выполнять гимнастические упражнения на спортивных снарядах (низкие перекладина и брусья, напольное гимнастическое бревно);
- выполнять легкоатлетические упражнения (бег, прыжки, метания и броски мяча разного веса и объёма);
- выполнять игровые действия и упражнения из подвижных игр разной функциональной направленности.

**Уровень физической подготовленности****1класс**

Контрольные упражнения	Уровень					
	высокий	средний	низкий	высокий	средний	низкий
	Мальчики			Девочки		
Подтягивание на низкой перекладине из виса лежа, кол-во раз	11 – 12	9 – 10	7 – 8	9 – 10	7 – 8	5 – 6
Прыжок в длину с места, см	118 – 120	115 – 117	105 – 114	116 – 118	113 – 115	95 – 112
Наклон вперед, не сгибая ног в коленях	Коснуться лбом	Коснуться ладонями	Коснуться пальцами	Коснуться лбом	Коснуться ладонями	Коснуться пальцами

	колен	пола	пола	колен	пола	пола
Бег 30 м с высокого старта, с	6,2 – 6,0	6,7 – 6,3	7,2 – 7,0	6,3 – 6,1	6,9 – 6,5	7,2 – 7,0
Бег 1000 м	Без учета времени					

### 2 класс

Контрольные упражнения	Уровень					
	высокий	средний	низкий	высокий	средний	низкий
	Мальчики			Девочки		
Подтягивание на низкой перекладине из виса лежа, кол-во раз	14 – 16	8 – 13	5 – 7	13 – 15	8 – 12	5 – 7
Прыжок в длину с места, см	143 – 150	128 – 142	119 – 127	136 – 146	118 – 135	108 – 117
Наклон вперед, не сгибая ног в коленях	Коснуться лбом колен	Коснуться ладонями пола	Коснуться пальцами пола	Коснуться лбом колен	Коснуться ладонями пола	Коснуться пальцами пола
Бег 30 м с высокого старта, с	6,0 – 5,8	6,7 – 6,1	7,0 – 6,8	6,2 – 6,0	6,7 – 6,3	7,0 – 6,8
Бег 1000 м	Без учета времени					

### 3 класс

Контрольные упражнения	Уровень					
	высокий	средний	низкий	высокий	средний	низкий
	Мальчики			Девочки		
Подтягивание в висе, кол-во раз	5	4	3			
Подтягивание в висе лежа, согнувшись, кол-во раз				12	8	5
Прыжок в длину с места, см	150 – 160	131 – 149	120 – 130	143 – 152	126 – 142	115 – 125
Бег 30 м с высокого старта, с	5,8 – 5,6	6,3 – 5,9	6,6 – 6,4	6,3 – 6,0	6,5 – 5,9	6,8 – 6,6
Бег 1000 м, мин. с	5.00	5.30	6.00	6.00	6.30	7.00

### 4 класс

Контрольные упражнения	Уровень					
	высокий	средний	низкий	высокий	средний	низкий
	Мальчики			Девочки		
Подтягивание в висе, кол-во раз	6	4	3			
Подтягивание в висе лежа, согнувшись, кол-во раз				18	15	10
Бег 60 м с высокого старта, с	10.0	10.8	11.0	10.3	11.0	11.5
Бег 1000 м, мин. с	4.30	5.00	5.30	5.00	5.40	6.30

#### Результаты освоения учебного предмета

По окончании изучения курса «Физическая культура» в начальной школе должны быть достигнуты определенные результаты.

#### Личностные результаты:

- формирование уважительного отношения к культуре других народов;
- развитие мотивов учебной деятельности и личностный смысл учения, принятие и освоение социальной роли обучающего;

- развитие этических чувств, доброжелательности, и эмоционально-нравственной отзывчивости, понимание и сопереживание других людей;
- развитие навыков сотрудничества со сверстниками и взрослыми в разных социальных ситуациях, умение не создавать конфликты и находить выходы из спорных ситуаций;
- развитие самостоятельности и личной ответственности за свои поступки на основе представлений о нравственных нормах, социальной справедливости и свободе;
- формирование установки на безопасный здоровый образ жизни.

#### **Метапредметные результаты:**

- формирование умения планировать, контролировать и оценивать учебные действия в соответствии с поставленной задачей и условиями ее реализации; определять наиболее эффективные способы достижения результата;
- определение общей цели и путей ее достижения; умение договариваться о распределении функций и ролей в совместной деятельности; осуществлять взаимный контроль в совместной деятельности, адекватно оценивать собственное поведение и поведение окружающих;
- готовность конструктивно разрешать по средствам учета интересов сторон и сотрудничества;
- овладение начальными сведениями о сущности и особенностях объектов, процессов и явлений действительности в соответствии с содержанием конкретного предмета.

#### **Предметные результаты:**

- формирование первоначальных представлений о значении физической культуры для укрепления здоровья человека (физического, социального, и психического), о ее позитивном влиянии на развитие человека (физическая, интеллектуальная, эмоциональная, социальная), о физической культуре и здоровье как факторах успешной учебы и социализации;
- овладение умениями организовывать здоровую сберегающую жизнедеятельность (режим дня, утренняя зарядка, оздоровительные мероприятия, подвижные игры, и т.д.);
- формирование навыка систематического наблюдения за своим физическим состоянием, величиной физических нагрузок, данными мониторинга здоровья (рост, масса тела и др.) показателями развития основных физических качеств (силы, быстроты, выносливости, координации, гибкости).

### **Содержание учебного предмета**

Структура и содержание учебного предмета задаются в предлагаемой программе в конструкции двигательной деятельности с выделением соответствующих учебных разделов: «Знания о физической культуре», «Способы двигательной деятельности» и «Физическое совершенствование».

Содержание раздела «Знания о физической культуре» отработано в соответствии с основными направлениями развития познавательной активности человека: знания о природе (медико-биологические основы деятельности); знания о человеке (психолого-педагогические основы деятельности); знания об обществе (историко-социологические основы деятельности).

Раздел «Способы двигательной деятельности» содержит представления о структурной организации предметной деятельности, отражающейся в соответствующих способах организации, исполнения и контроля.

Содержание раздела «Физическое совершенствование» ориентировано на гармоничное физическое развитие школьников, их всестороннюю физическую подготовленность и укрепление здоровья. Данный раздел включает жизненно важные навыки и умения, подвижные игры и двигательные действия из видов спорта, а также общеразвивающие упражнения с различной функциональной направленностью.

Сохраняя определенную традиционность в изложении практического материала школьных программ, настоящая программа соотносит учебное содержание с содержанием базовых видов спорта, которые представляются соответствующими тематическими разделами: «Гимнастика с основами акробатики», «Легкая атлетика», «Подвижные и спортивные игры». При этом каждый тематический раздел программы дополнительно включает в себя подвижные игры, которые по своему содержанию и направленности согласуются с соответствующим видом спорта.

В содержание настоящей программы также входит относительно самостоятельный раздел «Общеразвивающие упражнения». В данном разделе предлагаемые упражнения распределены по разделам базовых видов спорта и дополнительно сгруппированы внутри разделов по признакам функционального воздействия на развитие основных физических качеств. Такое изложение материала позволяет учителю отбирать физические упражнения и объединять их в различные комплексы, планировать динамику нагрузок и обеспечивать преемственность в развитии основных физических качеств, исходя из половозрастных особенностей учащихся, степени освоенности ими этих упражнений, условий проведения различных форм занятий, наличия спортивного инвентаря и оборудования.

В результате освоения предметного содержания дисциплины «Физическая культура» у учащихся повышается уровень физического развития, улучшается состояние здоровья, формируются общие и специфические учебные умения, способы познавательной и предметной деятельности.

В разделе «Тематическое планирование» излагаются темы основных разделов программы и приводятся характеристики деятельности учащихся. Данные характеристики ориентируют учителя физической культуры на результаты педагогического процесса, которые должны быть получены в конце освоения содержания учебного курса.

В программе освоение учебного материала из практических разделов функционально сочетается с освоением знаний и способов двигательной деятельности. Среди теоретических знаний, предлагаемых в программе, можно выделить вопросы по истории физической культуры и спорта, личной гигиене, основам организации и проведения самостоятельных занятий физическими упражнениями.

В свою очередь, материал по способам двигательной деятельности предусматривает обучение школьников элементарным умениям самостоятельно контролировать физическое развитие и физическую подготовленность, оказывать доврачебную помощь при легких травмах. Овладение этими умениями соотносится в программе с освоением школьниками соответствующего содержания практических и теоретических разделов.

К формам организации занятий по физической культуре в начальной школе относятся разнообразные уроки физической культуры, физкультурно-оздоровительные мероприятия в режиме учебного дня и самостоятельные занятия физическими упражнениями.

### **Формы организации**

Для более качественного освоения предметного содержания уроки физической культуры подразделять на три типа: с образовательно-познавательной, образовательно-предметной и образовательно-тренировочной направленностью.

На *уроках с образовательно-познавательной направленностью* учащихся знакомят со способами и правилами организации самостоятельных занятий, обучают навыкам и умениям по организации и проведению самостоятельных занятий с использованием ранее изученного материала. При освоении знаний и способов деятельности целесообразно использовать учебники по физической культуре, особенно те их разделы, которые касаются особенностей выполнения самостоятельных заданий или самостоятельного закрепления разучиваемых физических упражнений.

*Уроки с образовательно-предметной направленностью* используются в основном для обучения практическому материалу разделов гимнастики, легкой атлетики,

подвижных и спортивных игр. На этих уроках учащиеся также осваивают новые знания, но только те, которые касаются предмета обучения (например, название упражнений или описание техники их выполнения и т. п.).

*Уроки с образовательно-тренировочной направленностью* преимущественно используются для развития физических качеств и решения соответствующих задач в рамках относительно жесткой регламентации динамики физической нагрузки от начала урока до окончания его основной части. Помимо целенаправленного развития физических качеств, на уроках с образовательно-тренировочной направленностью необходимо формировать у школьников представления о физической подготовке и физических качествах, физической нагрузке и ее влиянии на развитие систем организма. Также на этих уроках обучают способам регулирования физической нагрузки и способам контроля над ее величиной (в начальной школе по показателям частоты сердечных сокращений).

В целом каждый из этих типов уроков физической культуры носит образовательную направленность и по возможности включает школьников в выполнение самостоятельных заданий. Приобретаемые знания, умения и навыки в последующем закрепляются в системе самостоятельных занятий физическими упражнениями: утренней зарядке и гигиенической гимнастике до уроков, физкультурминутках и подвижных играх на переменах и во время прогулок, дополнительных занятиях. При этом, развивая самостоятельность, необходимо ориентировать учащихся на использование учебного материала, не только освоенного ими на уроках физической культуры или на уроках по другим учебным предметам, но и изложенного в учебниках по физической культуре. Путем повышения самостоятельности и познавательной активности учащихся достигается усиление направленности педагогического процесса на формирование интереса к регулярным занятиям физическими упражнениями, приучение к систематической заботе о своем теле и здоровье.

Развитию самостоятельности в младшем школьном возрасте хорошо содействует организация спортивных соревнований и спортивных праздников. Они особенно эффективны, если в основе их содержания используются упражнения, подвижные игры, способы деятельности и знания, освоенные школьниками на уроках физической культуры.

Для полной реализации программы необходимо постоянно укреплять материально-техническую и учебно-спортивную базу, регулярно проводить спортивные соревнования и показательные выступления для каждой возрастной группы учащихся.

В ходе реализации программы проводятся контрольные срезы уровня развития основных физических качеств с целью проследить динамику и при необходимости провести коррекцию их развития.

## **1 класс**

### **1. ЗНАНИЯ О ФИЗИЧЕСКОЙ КУЛЬТУРЕ (5ч)**

Физическая культура как система разнообразных форм занятий физическими упражнениями по укреплению здоровья человека.

Ходьба, бег, прыжки, лазанье, ползание, ходьба на лыжах, плавание как жизненно важные способы передвижения человека.

Причины возникновения физической культуры. Этапы возникновения физической культуры.

Физические упражнения, их влияние на организм

Основные физические качества: сила, быстрота, выносливость, ловкость, гибкость, прыгучесть

### **2. СПОСОБЫ ФИЗКУЛЬТУРНОЙ ДЕЯТЕЛЬНОСТИ (4ч)**

Составление режима дня.

Составление и выполнение комплексов утренней гимнастики

Подбор упражнений для физкультурминуток и физкультпауз

Выполнение комплексов упражнений для формирования правильной осанки и развития мышц туловища



### **3. ФИЗИЧЕСКОЕ СОВЕРШЕНСТВОВАНИЕ (90ч)**

#### **3.1 ФИЗКУЛЬТУРНО-ОЗДОРОВИТЕЛЬНАЯ ДЕЯТЕЛЬНОСТЬ (3ч)**

Комплексы физических упражнений для утренней зарядки, физкультминуток, занятий по профилактике и коррекции нарушений осанки.

Комплексы упражнений на развитие физических качеств.

Комплексы дыхательных упражнений.

Гимнастика для глаз.

#### **3.2 СПОРТИВНО-ОЗДОРОВИТЕЛЬНАЯ ДЕЯТЕЛЬНОСТЬ (87ч)**

##### **3.2.1. ЛЕГКАЯ АТЛЕТИКА (27ч)**

###### ***Беговая подготовка (14ч)***

Сочетание различных видов ходьбы. Ходьба под счет.

Обычный бег. Бег с ускорением. Бег с ускорением из различных исходных положений.

Бег с изменением направления, ритма и темпа.

Бег в заданном коридоре. Бег с высоким подниманием бедра. Высокий старт.

Понятие «короткая дистанция».

Развитие скоростных качеств, выносливости

Бег (30 м), (60 м). Челночный бег.

Кросс по слабопересеченной местности до 1 км.

Смешанное передвижение до 1 км.

Равномерный, медленный бег до 8 мин.

6-минутный бег.

Игры и эстафеты с бегом на местности.

Преодоление препятствий

Подвижные игры «Два мороза», «Гуси-лебеди», «Вызов номера», «Воробьи и вороны», «День и ночь», «Совушка».

###### ***Прыжковая подготовка (7ч)***

Прыжки на 1 и на 2 ногах на месте и с продвижением вперед.

Прыжок в длину с места.

Прыжки со скакалкой.

Прыжок в длину с разбега с отталкиванием одной и приземлением на две ноги.

Спрыгивание и запрыгивание.

Прыжок в высоту с разбега с отталкиванием одной ногой.

Эстафеты. Подвижные игры «Парашютисты», «Кузнечики», «Прыжок за прыжком».

Развитие прыгучести, скоростно-силовых качеств.

###### ***Броски большого, метания малого мяча (6ч)***

Броски мяча (1 кг) на дальность из различных положений.

Метание малого мяча в вертикальную цель.

Метание малого мяча из положения стоя грудью по направлению метания на дальность и заданное расстояние.

Передача набивного мяча в максимальном темпе по кругу.

Подвижная игра «К своим флажкам», «Попади в мяч», «Кто дальше бросит», «Разгрузи арбузы», «Попади в цель».

Развитие скоростно-силовых способностей

##### **3.2.2 ПОДВИЖНЫЕ И СПОРТИВНЫЕ ИГРЫ (33ч)**

###### ***Подвижные игры (12ч)***

Эстафеты, подвижные игры «К своим флажкам», «Два мороза», «Класс, смирно!», «Октябрюта», «Метко в цель», «Погрузка арбузов», «Через кочки и пенечки», «Кто дальше бросит», «Волк во рву», «Посадка картошки», «Капитаны», «Попрыгунчики-воробушки», «Пятнашки», «Зайцы в огороде», «Лисы и куры», «Точный расчет», «Удочка», «Компас».

###### ***Подвижные игры на основе баскетбола (21ч)***

Бросок мяча снизу на месте.

Ловля мяча на месте.

Передача мяча снизу на месте.

Бросок мяча снизу на месте в щит.

Ведение мяча на месте.

Эстафеты с мячами. Игры «Бросай и поймай», «Передача мячей в колоннах», «Мяч соседу», «Гонка мячей по кругу», «Передал - садись», «Выстрел в небо», «Круговая лапта», «Мяч в обруч», «Перестрелка», «Не давай мяча водящему». Игра в мини-баскетбол.

### **3.2.3 ГИМНАСТИКА С ОСНОВАМИ АКРОБАТИКИ (27ч)**

#### ***Движения и передвижения строем (5ч)***

Основная стойка. Построение в колонну по одному. Построение в круг. Построение в шеренгу. Построение в 2 шеренги. Перестроение по звеньям, по заранее установленным местам. Размыкание на вытянутые в стороны руки. Повороты направо, налево. Выполнение команд «Класс, шагом марш!», «Класс, стой!». Строевые приемы на месте и в движении.

Развитие координационных способностей.

ОРУ с предметами и без них.

Игра «Пройти бесшумно». Игра «Змейка». Игра «Не ошибись!»

Перешагивание через мячи

#### ***Акробатика (6ч)***

Группировка.

Перекаты в группировке.

Перекаты в группировке лежа на животе и из упора стоя на коленях.

Сед руки в стороны.

Упор присев - упор лежа - упор присев.

Стойка на лопатках.

Ранее изученная акробатическая комбинация.

Игра «Совушка», «Пройти бесшумно», «Космонавты», «Ползуны».

Развитие координационных способностей.

Название основных гимнастических снарядов

#### ***Снарядная гимнастика (7ч)***

Лазание по канату.

Перелезание через коня.

Игра «Фигуры», «Западня», «Обезьянки», «Тише едешь – дальше будешь». Ходьба по гимнастической скамейке. Перешагивание через мячи.

Лазание по канату.

Ходьба по гимнастической скамейке с перешагиванием через препятствия.

С места толчком одной ногой, напрыгивание двумя ногами на мостик и, отталкиваясь, прыжок через гимнастического козла.

Опорный прыжок с разбега через гимнастического козла.

Висы и упоры на низкой перекладине.

В упоре на низкой перекладине перемах правой (левой) и обратно.

Из вися стоя присев толчком двумя ногами перемах, согнув ноги, в вис сзади согнувшись, опускание назад в вис стоя и обратное движение через вис сзади согнувшись со сходом вперед ноги.

#### ***Прикладная гимнастика (9ч)***

Лазание по гимнастической стенке.

Перелезание через коня, через горку матов.

Лазание по гимнастической стенке в упоре присев и стоя на коленях.

Подтягивания, лежа на животе на гимнастической скамейке.

Передвижение в вися по гимнастической перекладине.

Подтягивание в вися на низкой перекладине.

Вис согнув ноги, вис углом.

Поднимание прямых ног в вися.

Подтягивание в вися на высокой перекладине.

Гимнастическая полоса препятствий.

Игры «Ниточка и иголочка», «Три движения», «Светофор», «Обезьянки».

Сюжетно-ролевая игра «Мы туристы».

## **2 класс**

### **1. ЗНАНИЯ О ФИЗИЧЕСКОЙ КУЛЬТУРЕ (5ч)**

Физическая культура как часть общей культуры личности.

Правила ТБ при занятиях физической культурой. Организация мест занятий физической культурой, разминка, подготовка инвентаря.

Зарождение Олимпийских игр. Связь физической культуры с трудовой и военной деятельностью.

Характеристика основных физических качеств: силы, быстроты, выносливости, гибкости и равновесия.

### **2. СПОСОБЫ ФИЗКУЛЬТУРНОЙ ДЕЯТЕЛЬНОСТИ (4ч)**

Закаливание и правила проведения закаливающих процедур. Средства закаливания. Выполнение простейших закаливающих процедур.

Выполнение комплексов упражнений для развития основных физических качеств.

Измерение длины и массы тела.

Контроль за состоянием осанки. Комплексы упражнений для профилактики нарушений осанки.

### **3. ФИЗИЧЕСКОЕ СОВЕРШЕНСТВОВАНИЕ (90ч)**

#### **3.1 ФИЗКУЛЬТУРНО-ОЗДОРОВИТЕЛЬНАЯ ДЕЯТЕЛЬНОСТЬ (3ч)**

Комплексы физических упражнений для утренней зарядки, физкультминуток, занятий по профилактике и коррекции нарушений осанки. Комплексы упражнений на развитие физических качеств. Комплексы дыхательных упражнений. Гимнастика для глаз.

#### **3.2 СПОРТИВНО-ОЗДОРОВИТЕЛЬНАЯ ДЕЯТЕЛЬНОСТЬ (87ч)**

##### **3.2.1. ЛЕГКАЯ АТЛЕТИКА (27ч)**

###### ***Беговая подготовка (14ч)***

Равномерный медленный бег 8 мин.

Разновидности ходьбы. Ходьба по разметкам. Ходьба с преодолением препятствий.

Бег в заданном коридоре.

Бег с ускорением (30 м). Бег (60 м).

Специально-беговые упражнения.

Челночный бег.

Чередование ходьбы и бега (бег - 60 м, ходьба - 90 м).

Преодоление малых препятствий.

Бег 1 км без учета времени.

Игры и эстафеты с бегом на местности.

Эстафеты. Игры «Пятнашки», «Пустое место», «Вызов номеров», «Рыбаки и рыбки», «День и ночь», «Команда быстроногих».

###### ***Прыжковая подготовка (7ч)***

Прыжки с поворотом на 180°.

Прыжок с места.

Прыжок в длину с разбега в 3-5 шагов, в 7-9 шагов.

Прыжок с высоты (до 40 см).

Прыжок в высоту с разбега в 4-5 шагов.

Игры «К своим флажкам», «Прыгающие воробушки». «Волк во рву», «Удочка», «Резиночка». Эстафеты.

###### ***Броски большого, метания малого мяча (6ч)***

Метание малого мяча в горизонтальную и в вертикальную цель (2 x 2 м) с расстояния 4-5 м.

Метание малого мяча на дальность отскока от пола и стены. Метание набивного мяча.

Эстафеты. Подвижные игры «Защита укрепления», «Кто дальше бросит»

#### **3.2.2 ПОДВИЖНЫЕ И СПОРТИВНЫЕ ИГРЫ (36ч)**

### **Подвижные игры (12ч)**

Эстафеты. Игры «К своим флажкам», «Два мороза», «Прыгуны и пятнашки», «Гуси-лебеди», «Невод», «Посадка картошки», «Прыжки по полоскам», «Попади в мяч», «Веревочка под ногами», «Вызов номера», «Западня», «Конники-спортсмены», «Птица в клетке», «Салки на одной ноге», «Прыгающие воробушки», «Зайцы в огороде», «Лисы и куры», «Точный расчет».

### **Подвижные игры на основе баскетбола (24ч)**

Ловля и передача мяча в движении.

Броски в цель (*мишень, щит, кольцо*).

Ведение на месте правой (*левой*) рукой.

Игры «Попади в обруч», «Передал - садись», «Мяч - среднему», «Мяч соседу», «Мяч в корзину», «Передача мяча в колоннах», «Школа мяча», «Гонка мячей по кругу».

Эстафеты. Игра в мини-баскетбол.

### **3.2.3 ГИМНАСТИКА С ОСНОВАМИ АКРОБАТИКИ (27ч)**

#### **Движения и передвижения строем (3ч)**

Размыкание и смыкание приставными шагами.

Перестроение из колонны по одному в колонну по два.

Передвижение в колонне по одному по указанным ориентирам.

Подвижные игры «Запрещенное движение», «Фигуры», «Светофор».

#### **Акробатика (9ч)**

Группировка.

Перекаты в группировке лежа на животе и из упора стоя на коленях.

Сед руки в стороны.

Упор присев - упор лежа - упор присев.

Стойка на лопатках.

Кувырок вперед и в сторону.

Из стойки на лопатках, согнув ноги, перекат вперед в упор присев.

Акробатическая комбинация из ранее изученных элементов.

Игры «Пройти бесшумно», «Космонавты», «Фигуры», «Светофор», «Запрещенное движение».

Название основных гимнастических снарядов

#### **Снарядная гимнастика (8ч)**

Вис стоя и лежа.

В висе спиной к гимнастической скамейке поднимание согнутых и прямых ног.

Вис на согнутых руках.

Подтягивания в висе.

Перешагивание через набивные мячи.

Стойка на двух ногах и одной ноге на бревне.

Лазание по гимнастической стенке с одновременным перехватом и перестановкой рук.

Перелазание через коня, бревно.

Комбинация на бревне из ранее изученных элементов.

Лазание по канату.

Опорный прыжок с разбега через гимнастического козла.

Из вися стоя присев махом одной, толчком другой перемах, согнув ноги, в вис сзади согнувшись, опускание назад в вис стоя и обратное движение через вис сзади согнувшись со сходом вперед ноги.

Игры «Слушай сигнал», «Ветер, дождь, гром, молния». «Кто приходил?», «Парашютист», «Тише едешь – дальше будешь» «Обезьянки».

#### **Прикладная гимнастика (7ч)**

Лазание по наклонной скамейке в упоре присев, в упоре стоя на коленях и лежа на животе.

Лазание по гимнастической стенке с одновременным перехватом и перестановкой рук.

Перешагивание через набивные мячи.

Перелазание через коня, бревно.

Подтягивание в висе на высокой перекладине.

Гимнастическая полоса препятствий.

Сюжетно-ролевая игра «Мы туристы».

Игры «Иголочка и ниточка», «Кто приходил?», «Слушай сигнал», «Обезьянки».

**3 класс**

### **1. ЗНАНИЯ О ФИЗИЧЕСКОЙ КУЛЬТУРЕ (4ч)**

Правила ТБ при занятиях физической культурой. Организация мест занятий физической культурой, разминка, подготовка инвентаря, выбор одежды и обуви.

Зарождение физической культуры на территории Древней Руси.

Символика и ритуал проведения Олимпийских игр. Церемония открытия и закрытия Олимпийских игр, талисманы олимпийских игр, олимпийские символы.

Физическое развитие и физическая подготовка. Физическая подготовка и её связь с развитием основных физических качеств

### **2. СПОСОБЫ ФИЗКУЛЬТУРНОЙ ДЕЯТЕЛЬНОСТИ (5ч)**

Правила составления комплексов ОРУ, упражнения на развитие различных мышечных групп, упражнения с предметами.

Контроль за состоянием организма по ЧСС. Измерение ЧСС во время выполнения физических упражнений.

Организация и проведение подвижных игр (на спортивных площадках и в спортивных залах). Игры и развлечения в зимнее время года. Игры и развлечения в летнее время года.

Подвижные игры с элементами спортивных игр.

### **3. ФИЗИЧЕСКОЕ СОВЕРШЕНСТВОВАНИЕ (93ч)**

#### **3.1 ФИЗКУЛЬТУРНО-ОЗДОРОВИТЕЛЬНАЯ ДЕЯТЕЛЬНОСТЬ (3ч)**

Оздоровительные формы занятий. Комплексы физических упражнений для утренней зарядки, физкультминуток, занятий по профилактике и коррекции нарушений осанки.

Развитие физических качеств. Комплексы упражнений на развитие физических качеств.

Профилактика утомления. Комплексы дыхательных упражнений. Гимнастика для глаз.

#### **3.2 СПОРТИВНО-ОЗДОРОВИТЕЛЬНАЯ ДЕЯТЕЛЬНОСТЬ (90ч)**

##### **3.2.1. ЛЕГКАЯ АТЛЕТИКА (27ч)**

###### **Беговая подготовка (14ч)**

Ходьба с изменением длины и частоты шага.

Ходьба через препятствия. Ходьба через несколько препятствий.

Чередование ходьбы и бега (*бег - 60 м, ходьба - 90 м*).

Специально-беговые упражнения.

Бег в коридоре с максимальной скоростью.

Преодоление препятствий в беге.

Бег с максимальной скоростью (*30 м*). (*60 м*).

Бег на результат (*30, 60 м*).

Челночный бег.

Встречная эстафета.

Эстафеты с бегом на скорость.

Кросс (*1 км*).

Выявление работающих групп мышц

Расслабление и напряжение мышц при выполнении упражнений

Понятия «эстафета», «старт», «финиш»

Игры «Пустое место», «Белые медведи», «Смена сторон», «Команда быстроногих», «Гуси-лебеди», «Салки», «Рыбаки и рыбки», «Эстафета зверей», «Перебежка с вырубкой».

###### **Прыжковая подготовка (7ч)**

Прыжок в длину с места.

Прыжок с высоты 60 см.

Прыжок в длину с короткого разбега.

Прыжок в длину с полного разбега с зоны отталкивания.

Прыжок в высоту с прямого разбега из зоны отталкивания.

Многоскоки.

Игры «Гуси лебеди», «Лиса и куры», «Прыгающие воробушки».

Правила соревнований в беге, прыжках

### **Броски большого, метания малого мяча (6ч)**

Метание в цель с 4-5 м.

Метание малого мяча с места на дальность и на заданное расстояние.

Метание набивного мяча.

Броски большого мяча (1 кг) на дальность разными способами.

Игры «Попади в мяч», «Кто дальше бросит», «Дальние броски», «Зайцы в огороде».

Правила соревнований в метании

### **3.2.2 ПОДВИЖНЫЕ И СПОРТИВНЫЕ ИГРЫ (36ч)**

#### **Подвижные игры (8ч)**

Эстафеты с предметами и без них.

Игры «Заяц без логова», «Удочка», «Наступление», «Метко в цель», «Кто дальше бросит», «Вызов номеров», «Защита укреплений», «Кто обгонит», «Через кочки и пенечки», «Вол во рву», «Пустое место», «К своим флажкам».

#### **Подвижные игры на основе баскетбола (11ч)**

Ловля и передача мяча на месте и в движении.

Ловля и передача мяча на месте в треугольниках, в квадратах, в круге.

Ведение на месте правой (левой) рукой на месте, в движении шагом и бегом.

Ведение мяча с изменением направления и скорости.

Броски в цель (*целит*).

Бросок двумя руками от груди.

Игры «Передал - садись», «Мяч - среднему», «Борьба за мяч», «Гонка мячей по кругу», «Обгони мяч», «Перестрелка», «Мяч - ловцу», «Не дай мяч водящему», «Мяч соседу».

Игра в мини-баскетбол.

#### **Подвижные игры на основе волейбола (11 ч)**

Перемещения. Ходьба и бег по сигналу.

Остановка скачком после ходьбы и бега.

Броски набивного мяча и ловля его в положении «сверху».

Вкладывание волейбольного мяча в положении «передача».

По сигналу принятие стойки волейболиста, имитация передачи мяча.

Передача мяча подброшенного над собой и партнером.

Во время перемещения по сигналу – передача мяча.

Передача в парах.

Прием снизу двумя руками. Мяч набрасывает партнер.

Передачи у стены многократно с ударом о стену.

Передача мяча, брошенного партнером через сетку.

Передачи с набрасыванием партнера через сетку.

Многократные передачи в стену.

Передачи в парах через сетку.

Упражнения в перемещениях и передачи мяча.

Игры «Пионербол», «Мяч в воздухе», «Передал-садись».

#### **Подвижные игры на основе футбола (6 ч)**

Ходьба и бег с остановками по сигналу.

Ведение мяча носком ноги и внутренней частью подъема стопы.

Ведение мяча с ускорением по кругу, между стоек.

Удар с места и с разбега по неподвижному мячу внутренней стороной стопы.

Остановка катящегося мяча внутренней стороной стопы.

Тактические действия в защите.

Игра Мини-футбол

### **3.2.3 ГИМНАСТИКА С ОСНОВАМИ АКРОБАТИКИ (27ч)**

#### **Акробатика (9ч)**

Выполнение команд «Шире шаг!», «Чаще шаг!», «Реже!», «На первый-второй рассчитайся!».

Группировка. Перекаты в группировке из упора стоя на коленях.

Перекаты и группировка с последующей опорой руками за головой.

Кувырок вперед в упор присев,

Кувырок назад в упор присев.

2-3 кувырка вперед.

Стойка на лопатках. Стойка на лопатках, согнув ноги.

Из стойки на лопатках, согнув ноги, перекат вперед в упор присев.

Мост из положения лежа на спине.

Комбинация из разученных элементов

Игры «Западня», «Что изменилось?», «Запрещенное движение», «Светофор», «Космонавты».

#### **Снарядная гимнастика (11ч)**

Вис стоя и лежа.

Упражнения в упоре лежа и стоя на коленях и в упоре на гимнастической скамейке

Вис на согнутых руках.

Подтягивания в виси.

Из вися стоя присев махом одной, толчком другой перемах, согнув ноги, в вис сзади согнувшись, опускание назад в вис стоя и обратное движение через вис сзади согнувшись со сходом вперед ноги.

Ходьба приставными и танцевальными шагами, повороты, подскоки со сменой ног на бревне (высота до 1 м). Соскок с опорой.

Комбинация из ранее изученных упражнений на бревне.

Лазание по канату.

Перелезание через коня.

Опорный прыжок с разбега через гимнастического козла согнув ноги и ноги врозь.

Подвижные игры «Маскировка в колоннах», «Космонавты», «Отгадай, чей голосок», «Тише едешь – дальше будешь», «Посадка картофеля», «Не ошибись!», «Ниточка-иглочка», «Фигуры», «Обезьянки».

#### **Прикладная гимнастика (7ч)**

Прыжки на скакалке на 1, 2 ногах, с продвижением вперед.

Прыжки группами на длинной скакалке.

Перелезание через гимнастического коня.

Лазание по наклонной скамейке в упоре присев, в упоре лежа, подтягиваясь руками

Перелезание и перепрыгивание через препятствия с опорой на руки.

Переноска партнера в парах.

Гимнастическая полоса препятствий.

Сюжетно-ролевая игра «Мы туристы».

Игры «Резиночка», «Аисты», «Медсанбат».

### **4 класс**

#### **1. ЗНАНИЯ О ФИЗИЧЕСКОЙ КУЛЬТУРЕ (4ч)**

Правила ТБ при занятиях физической культурой. Организация мест занятий физической культурой, разминка, подготовка инвентаря, выбор одежды и обуви.

Развитие физической культуры в России в 17-19 вв.

Современные олимпийское движение. Влияние современного олимпийского движения на развитие физической культуры и спорта в России, крае. Кубанские олимпийцы и паралимпийцы.

Правила контроля за физической нагрузкой по ЧСС. Физическая нагрузка и её влияние на повышение частоты сердечных сокращений.

#### **2. СПОСОБЫ ФИЗКУЛЬТУРНОЙ ДЕЯТЕЛЬНОСТИ (5ч)**

Измерение показателей основных физических качеств. Проведение тестирования быстроты, гибкости, прыгучести, ловкости.

Контроль за состоянием организма по ЧСС. Измерение ЧСС во время выполнения физических упражнений.

Организация и проведение подвижных игр (на спортивных площадках и в спортивных залах). Игры и развлечения в зимнее время года. Игры и развлечения в летнее время года.

Подвижные игры с элементами спортивных игр.

### **3. ФИЗИЧЕСКОЕ СОВЕРШЕНСТВОВАНИЕ (93ч)**

#### **3.1 ФИЗКУЛЬТУРНО-ОЗДОРОВИТЕЛЬНАЯ ДЕЯТЕЛЬНОСТЬ (3ч)**

Оздоровительные формы занятий. Комплексы физических упражнений для утренней зарядки, физкультминуток, занятий по профилактике и коррекции нарушений осанки.

Развитие физических качеств. Комплексы упражнений на развитие физических качеств.

Профилактика утомления. Комплексы дыхательных упражнений. Гимнастика для глаз.

#### **3.2 СПОРТИВНО-ОЗДОРОВИТЕЛЬНАЯ ДЕЯТЕЛЬНОСТЬ (90ч)**

##### **3.2.1. ЛЕГКАЯ АТЛЕТИКА (27ч)**

###### ***Беговая подготовка (14ч)***

Равномерный медленный бег 3мин.

Ходьба с изменением длины и частоты шагов.

Чередование бега и ходьбы (*бег - 80 м, ходьба - 100 м*).

Преодоление простейших препятствий в ходьбе и медленном беге.

Бег с заданным темпом и скоростью.

Бег на скорость в заданном коридоре.

Бег на скорость (*30 м*), (*60 м*).

Старты из различных и.п.

Встречная эстафета.

Круговая эстафета.

Кросс (*1 км*) по пересеченной местности.

Игры «Смена сторон», «Кот и мыши», «Невод», «Салки на марше», «Охотники и зайцы», «Наступление», «Конники-спортсмены», «Бездомный заяц», «День и ночь», «На буксире», «Через кочки и пенечки».

###### ***Прыжковая подготовка (7ч)***

Прыжки в длину по заданным ориентирам.

Прыжок в длину с места.

Прыжок в длину с разбега на точность приземления.

Многоскоки.

Прыжок в длину с разбега способом «согнув ноги».

Прыжок в высоту с прямого разбега из зоны отталкивания.

Тройной прыжок с места.

Игры «Зайцы в огороде», «Волк во рву», «Шишки, желуди, орехи», «Прыжок за прыжком».

###### ***Броски большого, метания малого мяча (6ч)***

Бросок теннисного мяча на дальность, на точность и на заданное расстояние.

Бросок в цель с расстояния 4-5 метров.

Бросок мяча в горизонтальную цель.

Бросок мяча на дальность. Игра

Бросок набивного мяча.

Игры «Невод», Игра «Третий лишний», «Охотники и утки», «Прыжок за прыжком», «Гуси-лебеди».

##### **3.2.2 ПОДВИЖНЫЕ И СПОРТИВНЫЕ ИГРЫ (36ч)**

###### ***Подвижные игры (8ч)***

Игры «Космонавты», «Разведчики и часовые», «Белые медведи», «Прыжки по полосам», «Волк во рву», «Прыгуны и пятнашки», «Заяц, сторож, Жучка», «Удочка», «Зайцы в



огороде», «Мышеловка», «Невод», «Эстафета зверей», «Метко в цель», «Кузнечики», «Парашютисты».

Эстафеты с предметами.

### ***Подвижные игры на основе баскетбола (11ч)***

Ловля и передача мяча двумя руками от груди на месте и в движении.

Ведение мяча на месте с высоким, средним, низким отскоком

Ловля и передача мяча одной рукой от плеча на месте

Ловля и передача мяча в кругу . в квадрате..

Броски мяча в кольцо двумя руками от груди.

Игра в мини-баскетбол

Тактические действия в защите и нападении.

Эстафеты с ведением и передачами мяча.

Игры «Гонка мячей по кругу», «Подвижная цель», «Овладей мячом», «Снайперы», «Перестрелка».

### ***Подвижные игры на основе волейбола (11 ч)***

Перемещения ходьбой и бегом, с остановками скачком по сигналу после ходьбы и бега.

Перемещения приставными шагами правым и левым боком.

По сигналу принятие стойки волейболиста, имитация передачи мяча

Броски набивного мяча и ловля его в положении «сверху».

Передача мяча, подброшенного над собой и партнером

Передача в парах.

Прием снизу двумя руками. Мяч набрасывает партнер.

Передачи у стены многократно с ударом о стену.

Передача мяча, наброшенного партнером через сетку

Передачи мяча разными способами во встречных колоннах.

Ознакомление с техникой нижней прямой подачи.

Нижняя прямая подача в стену.

Нижняя прямая подача в стену и через сетку с расстояния 5м

Передачи в парах через сетку.

Упражнения в перемещениях, передачи и подачи мяча

Игры «Пионербол», «Мяч в воздухе», «Передал-садись». Игра мини-волейбол.

### ***Подвижные игры на основе футбола (6 ч)***

Ходьба и бег с остановками по сигналу. Бег с ускорениями по сигналу.

Ведение мяча носком ноги и внутренней частью подъема стопы.

Ведение мяча с ускорением по кругу, между стоек.

Челночный бег.

Удар с места и небольшого разбега по неподвижному мячу внутренней стороной стопы.

Удар с разбега по катящемуся мячу.

Остановка катящегося мяча внутренней стороной стопы.

Тактические действия в защите.

Игра Мини-футбол

## **3.2.3 ГИМНАСТИКА С ОСНОВАМИ АКРОБАТИКИ (27ч)**

### ***Акробатика (9ч)***

Перекаты в группировке.

Кувырок вперед

2-3 кувырка вперед слитно.

Стойка на лопатках.

Из стойки на лопатках согнув ноги переход в упор присев.

Мост из положения лежа

Кувырок назад.

Комплекс упражнений для укрепления мышц спины и брюшного пресса.

Выполнение ранее изученных гимнастических элементов по отдельности и в комбинации.

Игры «Что изменилось?», «Точный поворот», «Запрещенное движение», «Быстро по местам», «Ползуны», «Западня».

### **Снарядная гимнастика (11ч)**

Вис завесом, вис на согнутых руках, согнув ноги.

Вис прогнувшись, поднимание ног в вися.

Подтягивания в вися.

Лазание по канату в три приема.

Перелезание через препятствие.

Опорный прыжок в упор на коленях, соскок со взмахом рук.

Опорный прыжок с разбега ноги врозь через гимнастического козла.

Ходьба по бревну большими шагами и выпадами, на носках.

Ходьба танцевальными шагами по бревну (*высота до 1 м*). Повороты, подскоки со сменой ног, соскок с опорой.

Комбинация на бревне.

Эстафеты. Игры «Посадка картофеля», «Не ошибись!», «Три движения», «Прокати быстрее мяч», «Лисы и куры», «Веревочка под ногами», «Обезьянки», «Ниточка-иголочка».

### **Прикладная гимнастика (7ч)**

Прыжки на скакалке на 1, 2 ногах, с продвижением вперед

Передвижения шагом, бегом, прыжками в различных направлениях по сигналу.

Переноска партнера в парах.

Прыжки группами на длинной скакалке.

Перелезание через гимнастического коня.

Лазание по наклонной скамейке в упоре присев, в упоре лежа, подтягиваясь руками

Перелезание и перепрыгивание через препятствия с опорой на руки.

Гимнастическая полоса препятствий.

Сюжетно-ролевая игра «Мы туристы».

Игры «Аисты», «Резиночка», «Медсанбат».

**Общеразвивающие упражнения для 1-4 классов** (данный материал используется для развития основных физических качеств и планируется учителем в зависимости от задач урока и логики прохождения материала)

#### На материале гимнастики с основами акробатики

*Развитие гибкости:* широкие стойки на ногах; ходьба с включением широкого шага, глубоких выпадов, в приседе, со взмахом ногами; наклоны вперед, назад, в сторону в стойках на ногах, в седах; выпады и полушпагаты на месте; «выкруты» с гимнастической палкой, скакалкой; высокие взмахи поочередно и попеременно правой и левой ногой, стоя у гимнастической стенки и при передвижениях; комплексы упражнений, включающие в себя максимальное сгибание и прогибание туловища (в стойках и седах); индивидуальные комплексы по развитию гибкости.

*Развитие координации:* произвольное преодоление простых препятствий; передвижение с резко изменяющимся направлением и остановками в заданной позе; ходьба по гимнастической скамейке, низкому гимнастическому бревну с меняющимся темпом и длиной шага, поворотами и приседаниями; воспроизведение заданной игровой позы; игры на переключение внимания, на расслабление мышц рук, ног, туловища (в положениях стоя и лежа, сидя); жонглирование малыми предметами; преодоление полос препятствий, включающих в себя висы, упоры, простые прыжки, перелезание через горку матов; комплексы упражнений на координацию с асимметричными и последовательными движениями руками и ногами; равновесие типа «ласточка» на широкой опоре с фиксацией равновесия; упражнения на переключение внимания и контроля с одних звеньев тела на другие; упражнения на расслабление отдельных мышечных групп; передвижение шагом, бегом, прыжками в разных направлениях по намеченным ориентирам и по сигналу.

*Формирование осанки:* ходьба на носках, с предметами на голове, с заданной осанкой; виды стилизованной ходьбы под музыку; комплексы корригирующих упражнений на контроль ощущений (в постановке головы, плеч, позвоночного столба), на контроль осанки в движении, положений тела и его звеньев стоя, сидя, лежа; комплексы упражнений для укрепления мышечного корсета.

*Развитие силовых способностей:* динамические упражнения с переменной опоры на руки и ноги, на локальное развитие мышц туловища с использованием веса тела и дополнительных отягощений (набивные мячи до 1 кг, гантели до 100 г, гимнастические палки и булавы), комплексы упражнений с постепенным включением в работу основных мышечных групп и увеличивающимся отягощением; лазанье с дополнительным отягощением на поясе (по гимнастической стенке и наклонной гимнастической скамейке в упоре на коленях и в упоре присев); перелезание и перепрыгивание через препятствия с опорой на руки; подтягивание в висе стоя и лежа; отжимание лежа с опорой на гимнастическую скамейку; прыжковые упражнения с предметом в руках (с продвижением вперёд поочередно на правой и левой ноге, на месте вверх и вверх с поворотами вправо и влево), прыжки вверх вперед толчком одной ногой и двумя ногами о гимнастический мостик; переноска партнера в парах.

*На материале лёгкой атлетики*

*Развитие координации:* бег с изменяющимся направлением по ограниченной опоре; пробегание коротких отрезков из разных исходных положений; прыжки через скакалку на месте на одной ноге и двух ногах поочередно.

*Развитие быстроты:* повторное выполнение беговых упражнений с максимальной скоростью с высокого старта, из разных исходных положений; челночный бег; бег с горки в максимальном темпе; ускорение из разных исходных положений; броски в стенку и ловля теннисного мяча в максимальном темпе, из разных исходных положений, с поворотами.

*Развитие выносливости:* равномерный бег в режиме умеренной интенсивности, чередующийся с ходьбой, с бегом в режиме большой интенсивности, с ускорениями; повторный бег с максимальной скоростью на дистанцию 30 м (с сохраняющимся или изменяющимся интервалом отдыха); бег на дистанцию до 400 м; равномерный 6 минутный бег.

*Развитие силовых способностей:* повторное выполнение многоскоков; повторное преодоление препятствий (15–20 см); передача набивного мяча (1 кг) в максимальном темпе, по кругу, из разных исходных положений; метание набивных мячей (1—2 кг) одной рукой и двумя руками из разных исходных положений и различными способами (сверху, сбоку, снизу, от груди); повторное выполнение беговых нагрузок в горку; прыжки в высоту на месте с касанием рукой подвешенных ориентиров; прыжки с продвижением вперёд (правым и левым боком), с доставанием ориентиров, расположенных на разной высоте; прыжки по разметкам в полуприседе и приседе; запрыгивание с последующим спрыгиванием.

## ТЕМАТИЧЕСКИЙ ПЛАН

№ п/п	Разделы, темы	Количество часов					
		Приме рная програ мма	Рабочая программа	Рабочая программа по классам			
				1 кл.	2 кл.	3 кл.	4 кл.
<b>1.</b>	<b>Знания о физической культуре</b>	<b>12ч</b>	<b>18 ч</b>	<b>5</b>	<b>5</b>	<b>4</b>	<b>4</b>
1.1	Физическая культура	4	6	2	2	1	1

1.2	Из истории физической культуры	4	6	1	1	2	2
1.3	Физические упражнения	4	6	2	2	1	1
<b>2.</b>	<b>Способы физкультурной деятельности</b>	<b>12 ч</b>	<b>18 ч</b>	<b>4</b>	<b>4</b>	<b>5</b>	<b>5</b>
2.1	Самостоятельные занятия	4	6	4	2	-	-
2.2	Самостоятельные наблюдения за физическим развитием и физической подготовленностью	4	6	-	2	2	2
2.3	Самостоятельные игры и развлечения	4	6	-	-	3	3
<b>3.</b>	<b>Физическое совершенствование</b>	<b>246 ч</b>	<b>369ч</b>	<b>90</b>	<b>93</b>	<b>93</b>	<b>93</b>
3.1	Физкультурно-оздоровительная деятельность	<b>8ч</b>	<b>12ч</b>	3	3	3	3
3.2	Спортивно-оздоровительная деятельность:	<b>238ч</b>	<b>357ч</b>	87	90	90	90
3.2.1	Легкая атлетика	<b>50ч</b>	75 ч + 33ч из раздела «Плавание» = <b>108 ч</b>	27	27	27	27
3.2.2	Подвижные и спортивные игры	<b>54</b>	81ч +60 ч из раздела «Лыжные гонки»= <b>141ч</b>	33	36	36	36
3.2.3	Гимнастика с основами акробатики	<b>64ч</b>	96ч +12 ч из раздела «Лыжные гонки»= <b>108 ч</b>	27	27	27	27
3.2.4	Лыжные гонки	<b>48ч</b>	-	-	-	-	-
3.2.5	Плавание	<b>22ч</b>	-	-	-	-	-
<b>4.</b>	<b>Общеразвивающие упражнения</b>		В содержании соответствующих разделов программы				
	<b>Итого:</b>	<b>270ч</b>	<b>405ч</b>	<b>99ч</b>	<b>102ч</b>	<b>102ч</b>	<b>102ч</b>